



VILNIAUS GEDIMINO TECHNIKOS UNIVERSITETAS

Viešoji įstaiga

Saulėtekio al. 11, LT-10223 Vilnius

Juridinio asmens registro kodas 111950243

**2021 METŲ 9-IŲ MĖNESIŲ ATASKAITŲ RINKINYS
pagal 2021-09-30 duomenis**

Turinys:

Finansinės būklės ataskaita	2-3
Veiklos rezultatų ataskaita	4
Finansinės ataskaitos aiškinamasis raštas	5-16
Finansinės ataskaitos aiškinamojo rašto priedai	17-23

VILNIAUS GEDIMINO TECHNIKOS UNIVERSITETAS

111950243, Saulėtekio al. 11, Vilnius

FINANSINĖS BŪKLĖS ATASKAITA PAGAL 2021 M. RUGSĖJO 30 D. DUOMENIS


2021-11-05 Nr. _____
(data)

Pateikimo valiuta ir tikslumas: euras arba tūkstančiais eurų

Eil. Nr.	Straipsniai	Pastabos Nr.	Paskutinė ataskaitinio laikotarpio diena	Paskutinė praėjusio ataskaitinio laikotarpio diena
A.	ILGALAIKIS TURTAS		57.239.947,24	51.943.157,14
I.	Nematerialusis turtas	1	380.172,38	310.693,38
I.1	Plėtros darbai			
I.2	Programinė įranga ir jos licencijos		275.790,04	248.043,44
I.3	Kitas nematerialusis turtas		102.798,05	62.649,94
I.4	Nebaigti projektai ir išankstiniai mokėjimai		1.584,29	
I.5	Prestižas			
II.	Ilgalaikis materialusis turtas	2	56.670.343,48	51.449.822,25
II.1	Žemė			
II.2	Pastatai		34.593.306,35	34.822.461,14
II.3	Infrastruktūros ir kiti statiniai		280.099,29	301.957,23
II.4	Nekilnojamosios kultūros vertybės		8.142.052,19	8.142.052,19
II.5	Mašinos ir įrenginiai		1.703.286,75	1.793.380,16
II.6	Transporto priemonės		848.873,92	1.034.220,16
II.7	Kilnojamosios kultūros vertybės		144.810,01	144.810,01
II.8	Baldai ir biuro įranga		878.825,05	1.014.748,00
II.9	Kitas ilgalaikis materialusis turtas		2.181.263,16	2.144.769,40
II.10	Nebaigta statyba ir išankstiniai mokėjimai		7.897.826,76	2.051.423,96
III.	Ilgalaikis finansinis turtas	3	189.431,38	182.641,51
IV.	Mineraliniai išteklių ir kitas ilgalaikis turtas			
B.	BIOLOGINIS TURTAS			
C.	TRUMPALAIKIS TURTAS		24.410.715,76	22.786.172,32
I.	Atsargos	4	346.897,09	774.841,29
I.1	Strateginės ir neliečiamosios atsargos			
I.2	Medžiagos, žaliavos ir ūkinis inventorių		264.336,90	518.518,24
I.3	Nebaigta gaminti produkcija ir nebaigtos vykdyti sutartys		875,90	6.417,68
I.4	Pagaminta produkcija, atsargos, skirtos parduoti (perduoti)		81.162,27	53.925,42
I.5	Ilgalaikis materialusis ir biologinis turtas, skirtas parduoti		522,02	195.979,95
II.	Išankstiniai apmokėjimai	5	268.833,18	165.704,27
III.	Per vienus metus gautinos sumos	6	3.926.242,90	4.651.207,98
III.1	Gautinos trumpalaikės finansinės sumos		3.060,75	2.992,77
III.2	Gautini mokesčiai ir socialinės įmokos			
III.3	Gautinos finansavimo sumos		36.621,77	
III.4	Gautinos sumos už turto naudojimą, parduotas prekes, turta, paslaugas		1.317.115,19	581.527,24
III.5	Sukauptos gautinos sumos		2.525.284,46	4.052.906,92
III.6	Kitos gautinos sumos		44.160,73	13.781,05
IV.	Trumpalaikės investicijos	6		999.999,00
V.	P pinigai ir pinigų ekvivalentai	7	19.868.742,59	16.194.419,78
	IŠ VISO TURTO:		81.650.663,00	74.729.329,46


Eil. Nr.	Straipsniai	Pastabos Nr.	Paskutinė ataskaitinio laikotarpio diena	Paskutinė praėjusio ataskaitinio laikotarpio diena
D.	FINANSAVIMO SUMOS	8	39.712.922,98	34.703.346,09
I.	Iš valstybės biudžeto		20.354.827,96	19.972.868,48
II.	Iš savivaldybės biudžeto		24,59	563,31
III.	Iš Europos Sąjungos, užsienio valstybių ir tarptautinių organizacijų		17.821.933,72	13.027.735,72
IV.	Iš kitų šaltinių		1.536.136,71	1.702.178,58
E.	ĮSIPAREIGIJIMAI		9.103.190,42	8.577.642,58
I.	Ilgalaikiai įsipareigojimai	9	2.345.236,23	2.472.368,91
I.1	Ilgalaikiai finansiniai įsipareigojimai		2.345.236,23	2.472.368,91
I.2	Ilgalaikiai atidėjiniai			
I.3	Kiti ilgalaikiai įsipareigojimai			
II.	Trumpalaikiai įsipareigojimai	10	6.757.954,19	6.105.273,67
II.1	Ilgalaikių atidėjinių einamųjų metų dalis ir trumpalaikiai atidėjiniai			
II.2	Ilgalaikių įsipareigojimų einamųjų metų dalis	11	168.941,36	165.184,80
II.3	Trumpalaikiai finansiniai įsipareigojimai			
II.4	Mokėtinos subsidijos, dotacijos ir finansavimo sumos			
II.5	Mokėtinos sumos į Europos Sąjungos biudžetą			
II.6	Mokėtinos sumos į biudžetus ir fondus			282,30
II.6.1	Gražintinos finansavimo sumos			282,30
II.6.2	Kitos mokėtinos sumos biudžetui			
II.7	Mokėtinos socialinės išmokos			
II.8	Gražintini mokesčiai, įmokos ir jų permokos			
II.9	Tiekėjams mokėtinos sumos		1.712.243,55	539.072,08
II.10	Su darbo santykiais susiję įsipareigojimai		2.111.982,81	2.919,10
II.11	Sukauptos mokėtinos sumos		393.001,77	4.291.008,70
II.12	Kiti trumpalaikiai įsipareigojimai		2.371.784,70	1.106.806,69
F.	GRYNASIS TURTA		32.834.549,60	31.448.340,79
I.	Dalininkų kapitalas		26.824.919,88	26.824.919,88
II.	Rezervai		7.336.565,92	7.336.565,92
II.1	Tikrosios vertės rezervas		7.336.565,92	7.336.565,92
II.2	Kiti rezervai			
III.	Nuosavybės metodo įtaka		40.511,82	40.511,82
IV.	Sukauptas perviršis ar deficitas	17	-1.367.448,02	-2.753.656,83
IV.1	Einamųjų metų perviršis ar deficitas		1.386.208,81	4.566.863,59
IV.2	Ankstesnių metų perviršis ar deficitas		-2.753.656,83	-7.320.520,42
G.	MAŽUMOS DALIS			
	IŠ VISO FINANSAVIMO SUMŲ, ĮSIPAREIGIJIMŲ, GRYNŲJO TURTO IR MAŽUMOS DALIES:		81.650.663,00	74.729.329,46

Rektorius



Romualdas Kliukas

Finansų direkcijos direktorius



Romualdas Česnavičius

VILNIAUS GEDIMINO TECHNIKOS UNIVERSITETAS

111950243, Saulėtekio al. 11, Vilnius

VEIKLOS REZULTATŲ ATASKAITA
PAGAL 2021 M. RUGSĖJO 30 D. DUOMENIS

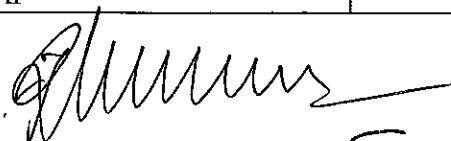
2021-11-05 Nr. _____

(data)

Pateikimo valiuta ir tikslumas: eurais

Eil. Nr.	Straipsniai	Pastabos Nr.	Ataskaitinis laikotarpis	Praėjęs ataskaitinis laikotarpis
A.	PAGRINDINĖS VEIKLOS PAJAMOS		31.042.711,51	28.487.553,56
I.	FINANSAVIMO PAJAMOS	11	25.817.540,38	22.766.422,26
I.1.	Iš valstybės biudžeto		20.375.513,16	18.189.633,73
I.2.	Iš savivaldybių biudžetų		538,72	-26,68
I.3.	Iš ES, užsienio valstybių ir tarptautinių organizacijų lėšų		4.953.562,80	4.121.349,60
I.4.	Iš kitų finansavimo šaltinių		487.925,70	455.465,61
II.	MOKESČIŲ IR SOCIALINIŲ ĮMOKŲ PAJAMOS			
III.	PAGRINDINĖS VEIKLOS KITOS PAJAMOS	12	5.225.171,13	5.721.131,30
III.1.	Pagrindinės veiklos kitos pajamos		5.225.171,13	5.721.131,30
III.2.	Pervestinių pagrindinės veiklos kitų pajamų suma			
B.	PAGRINDINĖS VEIKLOS SAŃAUDOS	13	30.668.415,13	27.261.750,67
I.	DARBO UŽMOKESČIO IR SOCIALINIO DRAUDIMO		20.592.134,16	17.976.360,79
II.	NUSIDĖVĖJIMO IR AMORTIZACIJOS		1.655.843,39	1.663.617,26
III.	KOMUNALINIŲ PASLAUGŲ IR RYŠIŲ		597.704,94	528.497,42
IV.	KOMANDIRUOČIŲ		69.167,40	126.518,33
V.	TRANSPORTO		107.734,98	105.227,90
VI.	KVALIFIKACIJOS KĖLIMO		28.527,53	14.202,69
VII.	PAPRASTOJO REMONTO IR EKSPLOATAVIMO		403.201,73	1.025.858,93
VIII.	NUVERTĖJIMO IR NURAŠYTŲ SUMŲ		117.274,89	2.435,50
IX.	SUNAUDOTŲ IR PARDUOTŲ ATSARGŲ SAVIKAINA		898.937,92	537.744,10
X.	SOCIALINIŲ ĮMOKŲ			
XI.	NUOMOS		109.402,54	38.403,67
XII.	FINANSAVIMO		1.001.044,91	363.735,90
XIII.	KITŲ PASLAUGŲ		2.104.363,15	1.856.383,43
XIV.	KITOS		2.983.077,59	3.022.764,75
C.	PAGRINDINĖS VEIKLOS PERVIRŠIS AR DEFICITAS		374.296,38	1.225.802,89
D.	KITOS VEIKLOS REZULTATAS		1.042.891,07	559.489,81
I.	KITOS VEIKLOS PAJAMOS	14	2.006.344,66	1.337.025,13
II.	PERVESTINOS Į BIUDŽETĄ KITOS VEIKLOS PAJAMOS			
III.	KITOS VEIKLOS SAŃAUDOS	15	963.453,59	777.535,32
E.	FINANSINĖS IR INVESTICINĖS VEIKLOS REZULTATAS	16	-30.978,64	-34.839,34
F.	APSKAITOS POLITIKOS KEITIMO IR ESMINIŲ APSKAITOS KLAIĐŲ TAISYMO ĮTAKA			
G.	PELNO MOKĖSTIS			
H.	GRYNASIS PERVIRŠIS AR DEFICITAS PRIĖS NUOSAVYBĖS METODO ĮTAKA	17	1.386.208,81	1.750.453,36
I.	NUOSAVYBĖS METODO ĮTAKA			
J.	GRYNASIS PERVIRŠIS AR DEFICITAS		1.386.208,81	1.750.453,36
I.	TENKANTIS KONTROLIUOJANČIAJAM SUBJEKTUI			
II.	TENKANTIS MAŽUMOS DALIAI			

Rektorius



Romualdas Kliukas

Finansų direkcijos direktorius

4



Romualdas Česnavičius

VILNIAUS GEDIMINO TECHNIKOS UNIVERSITETAS

2021 METŲ 9-IŲ MĖNESIŲ SUTRUMPINTAS AIŠKINAMASIS RAŠTAS

2021 m. lapkričio 12 d.

I. BENDROJI DALIS

Vilniaus Gedimino technikos universitetas (toliau Universitetas) yra įsteigtas 1956 m. kaip Kauno Politechnikos instituto Vilniaus vakarinis fakultetas. 1969 m. įkurtas Vilniaus inžinerinis statybos institutas, 1990 m. pavadintas Vilniaus technikos universitetu, 1996 m. - Vilniaus Gedimino technikos universitetu. Vilniaus Gedimino technikos universitetas juridinių asmenų registre įregistruotas 1997 m. rugšėjo 24 d. kaip biudžetinė įstaiga išlaikoma iš valstybės biudžeto, pažymėjimo Nr. 000461. Nuo 2011 m. liepos 8 d. Universiteto teisinė forma yra viešoji įstaiga. Įstaigos kodas 111950243, buveinės adresas: Saulėtekio al. 11, LT-10223 Vilnius. Universitetas yra pridėtinės vertės mokesčio (PVM) mokėtojas nuo 1994 m. gegužės 1 d., pažymėjimo Nr. 10200690. PVM mokėtojo kodas LT119502413.

Universiteto steigėjas yra Lietuvos Respublikos Seimas. Švietimo, mokslo ir sporto ministerija įgyvendina valstybės, kaip universiteto savininkės, turtines ir neturtines teises ir pareigas.

Universitetas yra ne pelno siekianti valstybinė studijų ir mokslo įstaiga, turinti Lietuvos Respublikos Konstitucijos ir Mokslo ir studijų įstatymo nustatytą specialų statusą. Universitetas naudojami Lietuvos Respublikos Konstitucijos suteikta autonomija, kuri įgyvendinama Universiteto statuto ir Lietuvos Respublikos įstatymų nustatyta tvarka.

Universitetas rengia aukščiausios kvalifikacijos specialistus ir mokslininkus, palaiko ir plečia studijų formų įvairovę, plečia studijų leidinių leidybą, bibliotekos fondus ir duomenų bazes, rengia aviacijos specialistus ir atnaujina jų mokomąją bazę. Universitetas vykdo mokslinius tyrimus, kurių tikslas siekti Lietuvai aktualių problemų sprendimo, gerinti užsakomųjų mokslo tyrimo darbų kokybę, įdiegti kokybės valdymo sistemą, stiprinti mokslo tiriamąją bazę ir atnaujinti mokslo laboratorijų įrangą.

Universiteto pagrindinės veiklos rūšys – aukštasis universitetinis išsilavinimas, moksliniai tyrimai ir eksperimentinė plėtra, leidyba, kitos veiklos rūšys – bendrabučių apgyvendinimo paslaugos, praktikų bazių eksploatacija ir priežiūra, patalpų nuoma ir paslaugos.

Vilniaus Gedimino technikos universitetas nusistatė prioritetinius tikslus studijų, mokslo ir infrastruktūros vystymo srityse. Pagrindinis dokumentas „2014-2020 metų VGTU plėtros strategija“, patvirtinta VILNIUS TECH tarybos 2013 m. birželio 25 d. nutarimu Nr. 3-1.

Vilniaus Gedimino technikos universitetas savo veiklą koncentruoja į prioritetines mokslinių tyrimų kryptis ir tematikas, tikslingai siekia tapti Baltijos šalių universitetų lyderiu darnios statybos, transporto, darnios aplinkos, informacinių technologijų ir komunikacijų mokslo srityse. Universitetas siekia mokyti ir ugdyti pilietiškai atsakingą, kūrybingą, verslią, konkurencingą, mokslui ir naujausioms technologijoms imlią asmenybę, siekia padėti užtikrinti ekonominę šalies visuomenės, kultūros ir ūkio suklestėjimą, socialinę santarvę ir nacionalinės kultūros savitumo išsaugojimą. Universitetas darniai plėtoja įvairių sričių mokslinį pažinimą, vykdo aukšto lygio mokslinius tyrimus ir eksperimentinę (socialinę, kultūrinę) plėtrą, rengia mokslininkus, mokslo ir studijų srityje, bendradarbiauja su šalies ir užsienio partneriais.

Universitetui 2004 metų sausio 26 d. suteiktas paramos gavėjo statusas, todėl jis gali gauti paramą iš fizinių ir juridinių asmenų.

2021 m. rugsėjo 30 d. Universitete dirbo 1 539 darbuotojai, 2020 m. gruodžio 31 d. Universitete dirbo 1 590 darbuotojai. Vidutinis 9-ių mėnesių darbuotojų skaičius – 1 556. Visi universiteto darbuotojai dirba pagal darbo sutartis etatų sąrašė patvirtintose pareigybėse.

Ataskaitose pateikiami duomenys išreiškiami Lietuvos Respublikos piniginiiais vienetais – eurai ir centais.

II. APSKAITOS POLITIKA

Universiteto apskaitos politika detaliai aprašyta 2020 metų metinio finansinių ataskaitų rinkinio aiškinamajame rašte. Per ataskaitinį laikotarpį apskaitos politika nebuvo keičiama.

III. PASTABOS

1. Pastaba. Ilgalaikis nematerialusis turtas (INT).

Nematerialiojo turto balansinės vertės pasikeitimas per 2021 metų 9-is mėnesius atvaizduotas priede Nr. 1.

Ataskaitinio laikotarpio pabaigoje finansinėse ataskaitose atvaizduota ilgalaikio nematerialiojo turto vertė buvo 380 172,38 Eur (2020-12-31 buvo 310 693,38 Eur). INT sudaro programinė įranga ir jos licencijos, patentai ir kitos licencijos, kitas nematerialusis turtas (el. knygos, intelektiniai vaizdo filmai, topografinės nuotraukos) ir išankstiniai apmokėjimai. El. knygos yra VILNIUS TECH kūriniai, kurie patalpinti į el. knygų platformą. Universitetas parduoda prieigą kitiems vartotojams. Šios knygos nėra VILNIUS TECH bibliotekos fondas.

Per ataskaitinį laikotarpį INT buvo nupirkta 334 233,76 Eur sumai. Iš jų: programinės įrangos ir licencijų pirkti 249 253,98 Eur sumai, patentų įsigyta 63 841,25 Eur sumai. Kito nematerialaus turto įsigyta 14 488,17 Eur sumai.

Per ataskaitinį laikotarpį buvo nurašyta INT 129 614,34 Eur sumai. Atlikus pergrupavimus, INT padidėjo 1 866,69 Eur sumai. 14 766,05 Eur suma pergrupuota iš atsargų kategorijos į kitą nematerialų turtą (elektroninės knygos), kitą sumą sudaro perkėlimai tarp INT kategorijų.

Apskaičiuota amortizacijos suma per ataskaitinį laikotarpį 266 621,45 Eur. Ataskaitinio laikotarpio pabaigoje sukaupta amortizacijos suma buvo 2 275 871,39 Eur.

Universitetas savo veikloje naudoja INT, kuris pilnai amortizuotas. Tokio turto įsigijimo savikaina 2021-09-30 sudarė 2 303 881,74 Eur.

Priėmus LRV nutarimą dėl valstybės turto investavimo 2011 metais buvo atliktas nepriklausomas turto vertinimas. Šiuo metu universitete yra naudojamas nuvertintas INT, kurio nuvertėjimo suma ataskaitinio laikotarpio pabaigoje buvo 277 597,65 Eur.

2. Pastaba. Ilgalaikis materialusis turtas (IMT).

Ilgalaikio materialiojo turto balansinės vertės pasikeitimas per 2021 metų 9-is mėnesius atvaizduotas priede Nr. 2.

Ataskaitinio laikotarpio ataskaitose atvaizduota IMT likutinė vertė buvo 56 670 343,48 Eur (2020-12-31 buvo 51 449 822,25 Eur).

Per ataskaitinį laikotarpį Universitetas pirko IMT, kurio įsigijimo savikaina 6 940 619,34 Eur, iš to skaičiaus:

- mašinų ir įrengimų įsigyta 311 076,27 Eur sumai;
- transporto priemonių per ataskaitinį laikotarpį įsigyta 26 390,00 Eur sumai;
- baldų ir biuro įrangos per ataskaitinį laikotarpį buvo įsigyta 182 142,93 Eur sumai;
- kito ilgalaikio materialaus turto įsigyta 10 109,73 Eur sumai;
- nebaigtos statybos įsigijimas buvo 6 368 690,90 Eur sumai.

Neatlygintinai per ataskaitinį laikotarpį universitetas gavo IMT, kurio vertė 4 640,82 Eur. Tai yra knygos, gautos iš fizinių asmenų ir įtrauktos į bibliotekos fondus.

Universiteto apskaitoje registruota 6 368 690,90 Eur nebaigtos statybos suma, kurią sudaro pradėti statyti Elektronikos, Mechanikos ir Transporto inžinerijos fakultetų laboratorinis ir mokomasis korpusai Plytinės g. 25, Vilnius ir kiti smulkūs objektai.

Per 2021 m. 9-is mėnesius, vadovaujantis VSAFAS nuostatomis, iš ilgalaikio turto į atsargas pergrupavome IMT, kuri komisija pripažino nereikalingu, netinkamu naudoti ir nusprendė parduoti aukcione. Tokio turto įsigijimo vertė 702 945,30 Eur.

Per ataskaitinį laikotarpį apskaičiuota nusidėvėjimo suma 1 396 809,61 Eur, kuri įtraukta į veiklos sąnaudas. Ataskaitinio laikotarpio pabaigoje sukaupta nusidėvėjimo suma buvo 36 960 618,74 Eur.

Universiteto apskaitoje yra visiškai nusidėvėjusio, bet tinkamo ir naudojamo veikloje IMT. Tokio turto įsigijimo savikaina 2021-09-30 buvo 23 373 580,74 Eur.

Priėmus LRV nutarimą dėl valstybės turto investavimo 2011. metais buvo atliktas nepriklausomas turto vertinimas. Šiuo metu universitete yra naudojamas nuvertintas turtas, kurio sukaupta nuvertėjimo suma 2021-09-30 sudarė 1 950 106,60 Eur.

Universitetas patikėjimo teise valdo nekilnojamas kultūros vertybes – pastatų kompleksą, esantį adresu Trakų g. 1/26, Vilniuje. Šie pastatai apskaityti tikrąja verte, kuri nustatyta remiantis draudžiamąja verte. Ataskaitinio laikotarpio pabaigai draudžiamoji vertė yra 7 336 565,92 Eur. Universitetas savo veikloje naudoja kilnojamąją kultūros vertybę vitražą „Šventinė siuita“, kurios vertė 144 810,01 Eur.

Universitetas pagal panaudos sutartis yra perdavęs 26 ilgalaikio turto vienetų, kurie 2021-09-30 yra pilnai nusidėvėję.

Nebalansinėse sąskaitose ilgalaikio materialaus turto kontrolės tikslais apskaitomas IMT:

- išsinuomota pagal nuomos sutartį žemės vertė – 3 686,57 Eur, išsinuomota pagal nuomos sutartis statinių vertė – 112 902,86 Eur, matavimo ir reguliavimo prietaisų bei įrengimų vertė – 158 900,00 Eur, kompiuterinės technikos vertė – 16 252,60 Eur, organizacinės technikos vertė – 1 750,00 Eur, programinės įrangos ir jos licencijų vertė – 45 539,02 Eur, kitos įrangos vertė – 42 866,66 Eur, bibliotekos fondų vertė – 1 036,84 Eur.

- išsinuomota pagal panaudos sutartį žemės vertė – 10 845 469,27 Eur, matavimo ir reguliavimo prietaisų bei įrengimų vertė – 119 462,68 Eur, scenos ir meno priemonių vertė – 28 505,59 Eur, kompiuterinės technikos vertė – 177 531,30 Eur, organizacinės įrangos vertė – 2 198,27 Eur, baldų ir biuro įrangos vertė - 166,53 Eur ir kitos įrangos vertė – 293 968,55 Eur, programinė įranga ir jos licencijos vertė – 165 306,63 Eur.

3. Pastaba. Ilgalaikis finansinis turtas.

Investicija į kontroliuojamus ir asocijuotus ne viešojo sektoriaus subjektus apskaitoje registruojama taikant nuosavybės metodą. Ataskaitinio laikotarpio rezultatas, lyginant su 2020 metų rezultatu, nepasikeitė.

Universitetas su UAB „Viešųjų investicijų plėtros agentūra“ yra pasirašę bendrabučių atnaujinimo (modernizavimo) paskolų sutartis. Dalis bendrabučių ploto priklauso privatiems asmenims. To pasėkoje su patalpų savininkais buvo sudarytos ilgalaikės sutartys pagal kurias

savininkai įsipareigoja pagal grafiką gražinti universitetui išlaidų dalį, tenkančią butui ir sumokėti palūkanas. Tokių ilgalaikių paskolų suma 2021-09-30 sudarė 22 855,03 Eur.

Kitų ilgalaikių gautinų sumų yra 75 716,48 Eur suma. Tai sutarčių įvykdymo užtikrinimo garantai, laimėjus viešųjų pirkimų konkursus. Šios sumos deponuotos iki 2022 metų.

4. Pastaba. Atsargos.

Informacija apie atsargų pasikeitimą per 2021 metų 9-is mėnesius pateikta priede Nr. 3.

Atsargų straipsnyje atvaizduota atsargų vertė ataskaitinio laikotarpio pabaigoje iš viso buvo 346 897,09 Eur (2020-12-31 – 774 841,29 Eur), iš jų medžiagos, žaliavos ir ūkinis inventorių 264 336,90 Eur, pagaminta produkcija 81 162,27 Eur.

Per 2021 m. 9-is mėnesius įsigyta atsargų 772 973,49 Eur sumai, iš kurių 4 353,66 Eur sumą sudaro atsargos, gautos nemokamai.

Per 2021 m. per 9-is mėnesius atsargų sumažėjo 1 991 634,37 Eur sumai. 1 010 442,92 Eur sumai parduota atsargų, iš kurių 995 852,72 Eur sumai sudaro aukciono metu parduotas ilgalaikis materialus turtas, skirtas parduoti. 503,87 Eur sumai atsargų perduota nemokamai. Likusią nurašytų atsargų sumą sudaro atsargos, sunaudotos universiteto veikloje. Per 2021 m. 9-is mėnesius atsargų pergrupuota 628 921,13 Eur sumai. 56 021,63 Eur suma iš atsargų pergrupuota į ilgalaikį materialųjį turtą. 50 544,13 Eur suma, tai universiteto nupirktos knygos, kurios apskaitomos bibliotekoje kaip bibliotekos fondai. 14 766,05 Eur suma iš pagamintos produkcijos perkelta į kito nematerialaus turto kategoriją (elektroninės knygos). Iš ilgalaikio materialaus turto grupės pergrupuota 702 945,30 Eur suma ilgalaikio turto, pripažinto nereikalingu, netinkamu naudoti, kuri nuspręsta parduoti aukcione. Kitą sumą sudaro pergrupavimai tarp atsargų kategorijų.

2011 m. priėmus LRV nutarimą dėl valstybės turto investavimo, nepriklausomi turto vertintojai įvertino ir atsargas. Šiuo metu apskaitoje yra atsargų, kurių nuvertėjimo suma 28 304,03 Eur. Didžiąją dalį sudaro universiteto išleistos knygos, skirtos pardavimui ir iki 2021-09-30 d. neparduotos.

Ūkinis inventorių, kuris atiduotas naudoti, numeruoti blankai apskaitomi nebalansinėse sąskaitose. Universitetas nebalansinėse sąskaitose atsargas ir ūkinį inventorių apskaito kiekiu ir vertine išraiška. Ūkinio inventoriaus vertė 2021-09-30 – 4 841 235,50 Eur (2020-12-31 – 4 937 067,11 Eur), numeruotų blankų – 22 243,63 Eur (2020-12-31 – 9 137,57 Eur). Ūkinio inventoriaus, apskaitomo nebalansinėse sąskaitose didžiąją dalį sudaro baldai iki 500 Eur – 2 070 703,45 Eur (2020-12-31 – 2 160 399,43 Eur) ir smulki laboratorinė įranga – 1 582 858,94 Eur (2019-12-31 – 1 612 576,28 Eur).

5. Pastaba. Išankstiniai apmokėjimai.

Išankstiniai apmokėjimai ataskaitinio laikotarpio pabaigoje buvo 268 833,18 Eur, (2020-12-31 d. – 165 704,27 Eur).

Išankstinius apmokėjimus sudaro avansiniai mokėjimai už prekes – 37 815,03 Eur, paslaugas – 23 381,08 Eur, trumpalaikiai sutarčių vykdymo garantiniai mokėjimai 39 555,00 Eur suma. Leidiniams išleisti buvo sumokėtas 2 743,50 Eur avansas. Išankstinių mokėjimų kategorijos likusią dalį 165 338,57 Eur sudaro ateinančių laikotarpių sąnaudos.

6. Pastaba. Gautinos sumos.

Per vienus metus gautinų sumų likutis 2021-09-30 buvo 3 926 242,90 Eur (2020-12-31 – 4 651 207,98 Eur). Per ataskaitinį laikotarpį gautinų sumų sumažėjo 724 965,08 Eur.

Suteiktų ilgalaikių paskolų (informacija apie skolos atsiradimo priežastis pateikta prie pastabos Nr. 3) einamųjų metų dalies likutis 2021-09-30 sudaro 3 060,75 Eur (2020-12-31 – 2 992,77 Eur).

Gautinos sumos už turto naudojimą, parduotas prekes, turta, paslaugas sudaro 1 551 244,34 Eur sumą (2020-12-31 – 581 527,24 Eur). Jas sudaro gautinos sumos:

- už studijas – 660 524,87 Eur (2020-12-31 – 121 671,75 Eur);
- už mokslo tyrimo darbus – 540 150,59 Eur (2020-12-31 – 416 773,81 Eur);
- už parduotas prekes – 21 749,25 Eur (2020-12-31 – 21 897,17 Eur);
- už turto nuomą – 9 956,05 Eur (2020-12-31 – 9 583,60 Eur);
- už pragyvenimą bendrabučiuose – 113 153,19 Eur (2020-12-31 – 105 695,71 Eur);
- už kitas įvairias paslaugas – 205 710,39 Eur (2020-12-31 – 140 034,35 Eur).

Sukauptos gautinos sumos sudaro 2 525 284,46 Eur (2020-12-31 – 4 052 906,92 Eur). Sukauptas gautinas sumas iš biudžeto sudaro 1 760 922,44 Eur (2020-12-31 – 3 324 120,00 Eur). Tai sukauptos atostoginių išmokos (už nepanaudotas kasmetinių atostogų dienas) ir socialinio draudimo įmokos, taip pat priskaitytas darbo užmokestis ir socialinis draudimas už 2021 m. rugsėjo mėn. Kitą sumą sudaro rugsėjo mėn. sąnaudos, kurios patirtos iš finansavimo sumų.

Kitos gautinos sumos sudaro 44 160,73 Eur (2020-12-31 – 13 781,05 Eur). Jas sudaro gautinos sumos:

- iš atskaitingų asmenų – 34 318,47 Eur (2020-12-31 – 8 383,17 Eur);
- iš darbuotojų – 4 675,19 Eur (2020-12-31 – 4 348,90 Eur);
- kompensacinis atlyginimas pagal LR autorių teisių ir gretutinių teisių įstatymą – 37,94 Eur (2020-12-31 – 324,04 Eur);
- kitos įvairios gautinos sumos – 5 129,13 Eur (2020-12-31 – 724,94 Eur).

Gautinų sumų nuvertėjimas ataskaitinio laikotarpio pabaigoje 234 129,15 Eur. Nuvertėjimas paskaičiuotas nustačius pradelstus mokėjimo terminus už universiteto padalinių suteiktas paslaugas, turto naudojimą, už laiku neatlygintą žalą, padarytą universitetui.

Gautinas finansavimo sumas sudaro 36 621,77 Eur. Tai rugsėjo mėn. pabaigoje Valstybės išdui pateikta paraiška finansavimui gauti.

Ataskaitiniame laikotarpyje pasibaigė trumpalaikio terminuoto indėlio banke, 999 999,00 Eur sumai, sutarties terminas (2020-12-31 – 999 999,00 Eur).

7. Pastaba. Pinigai ir pinigų ekvivalentai.

Pinigus sudaro pinigai gauti iš valstybės biudžeto, užsienio šalių, Europos Sąjungos ir kitų šaltinių eurais ir kita valiuta. Vilniaus Gedimino technikos universiteto bankų sąskaitose 2021-09-30 buvo 19 868 742,59 Eur (2020-12-31 – 16 194 419,78 Eur).

8. Pastaba. Finansavimo sumos.

Universiteto finansavimo sumos pagal šaltinius, tikslinę paskirtį ir jų pokyčius per ataskaitinį laikotarpį pateikta priede Nr. 4.

Universiteto finansavimo sumas sudaro valstybės asignavimai, Europos sąjungos, tarptautinių organizacijų ir finansavimas iš kitų šaltinių. Per 2021 m. 9-is mėnesius gauto finansavimo suma pinigais –32 691 528,91 Eur. Didžiausią gautų asignavimų dalis yra valstybės asignavimai programoms finansuoti – 20 997 318,51 Eur. Kita valstybės biudžeto asignavimų dalis - gautas finansavimas projektams, sutartims su LR švietimo, mokslo ir sporto ministerija, Lietuvos mokslo taryba ir pan. vykdyti.

Finansavimą iš Europos Sąjungos, užsienio valstybių ir tarptautinių organizacijų pinigais sudaro:

- finansavimas iš Europos Sąjungos, užsienio organizacijų ir projektų partnerių - 2 688 592,31 Eur
- finansavimas iš Europos sąjungos per Lietuvos institucijas –7 197 602,67 Eur.

Gauto finansavimo iš kitų šaltinių 317 237,00 Eur sumą sudaro gauta parama pinigais. 8 953,62 Eur suma yra iš viešojo sektoriaus subjektų nemokamai gautas turtas ir 4 640,82 Eur suma yra ne iš viešojo sektoriaus subjektų nemokamai gautas turtas.

Universitetas per ataskaitinį laikotarpį perdavė 171 348,54 Eur finansavimo viešojo sektoriaus subjektams ir 1 001 044,91 Eur sumą ne viešojo sektoriaus subjektams. Per ataskaitinį laikotarpį universitetas grąžino 211 056,89 Eur asignavimų, iš kurių 173 359,71 Eur sumą LR Finansų ministerijai, kuriuos galėsime panaudoti vėlesniais laikotarpiais iki metų pabaigos.

Finansavimo sumų likutis laikotarpio pabaigai 39 712 922,98 Eur.

9. Pastaba. Ilgalaikiai finansiniai įsipareigojimai.

Ilgalaikius finansinius įsipareigojimus sudaro paskola, gauta iš UAB „Viešųjų investicijų plėtros agentūros“ bendrabučių atnaujinimui (modernizavimui). Ilgalaikių įsipareigojimų likutis 2021-09-30 d. – 2 345 236,23 Eur. Pagal pasirašytą paskolos sutartį paskolos grąžinimas pradėtas 2016 m. pirmą ketvirtį (einamųjų metų grąžintina suma atvaizduota prie trumpalaikių įsipareigojimų). Paskola bus grąžinama dalinėmis mėnesinėmis įmokomis iki 2034 m. birželio mėnesio.

10. Pastaba. Trumpalaikiai įsipareigojimai.

Trumpalaikiai įsipareigojimai 2021-09-30 sudarė 6 757 954,19 Eur sumą (2020-12-31 – 6 105 273,67 Eur).

2016 m. pradėjome mokėti ilgalaikę paskolą pagal bendrabučių atnaujinimo (modernizavimo) programą. Einamųjų metų skolos likutis 2021-09-30 sudarė 168 941,36 Eur.

Tiekėjams mokėtinų sumų likutis laikotarpio pabaigoje 1 712 243,55 Eur (2020-12-31 – 539 072,08 Eur). Mokėtinos sumos tiekėjams:

Aprašymas	2021-09-30	2020-12-31
už šildymą (karštą vandenį)	21 483,17	68 537,47
už elektros energiją		41 606,98
už vandentiekį ir kanalizaciją	1 479,21	8 397,51
už bendrabučių administravimą	41 629,00	30 735,12
už patalpų valymą ir apsaugą	61 538,23	1 612,58
už ilgalaikį nematerialų ir materialų turtą	552 408,94	7 057,43
už įrangos nuomą	1 070,26	
už spaudinius	238,19	6,08
už kūrą automobiliams	4 674,44	1 980,86
už kūrą lėktuvams	36 438,57	
už einamojo remonto darbus	6 519,05	
už informacinių technologijų prekes ir paslaugas	936,81	648,31
už kitas įvairias prekes ir paslaugas	103 239,59	65 149,31
už statybos darbus	880 588,09	309 043,75

Su darbo santykiais susiję įsipareigojimai ataskaitinio laikotarpio pabaigai sudarė 2 111 982,81 Eur (2020-12-31 – 2 919,10 Eur). Tai įsiskolinimas už rugsėjo mėn. priskaičiuotą darbo užmokestį, gyventojų pajamų mokestį ir socialinio draudimo įmokos.

Sukauptų mokėtinų sumų laikotarpio pabaigai 393 001,77 Eur (2020-12-31– 4 291 008,70 Eur) suma. Tai mokėtinos atostoginių išmokos (už nepanaudotas kasmetinių atostogų dienas) ir socialinio draudimo įmokos.

Kitus trumpalaikius įsipareigojimus 2 371 784,70 Eur (2020-12-31 – 1 106 806,69 Eur) sudaro gauti išankstiniai mokėjimai už paslaugas, kurios bus suteiktos vėliau, mokėtini mokesčiai (PVM už rugsėjo mėnesį), neišmokėtos stipendijos studentams ir sukauptos ateinančių laikotarpių pajamos.

11. Pastaba. Finansavimo pajamos.

2021 m. 9-ųjų mėnesių finansavimo pajamos buvo 25 817 540,38 Eur. Tame skaičiuje finansavimo pajamos iš valstybės biudžeto asignavimų lėšų 20 375 513,16 Eur, finansavimo pajamos gautos iš Europos Sąjungos, užsienio valstybių ir tarptautinių organizacijų 4 953 562,80 Eur, iš kitų finansavimo šaltinių – 487 925,70 Eur. Ataskaitiniame laikotarpyje buvo patikslintos iš savivaldybių biudžetų vykdomų projektų išlaidos. Atstatyta 2020 m. 4 ketvirtį patirtų sąnaudų 538,72 Eur suma.

12. Pastaba. Pagrindinės veiklos kitos pajamos.

Pagrindinės veiklos kitos pajamos per 2021 m. 9-į mėnesius sudarė 5 225 171,13 Eur (2020 metų 9-ųjų mėnesių – 5 721 131,30 Eur), iš jų:

- pajamos už studijas – Eur 2 573 031,49 (2020 metų 9-ųjų mėnesių – 2 830 555,95 Eur);
- pajamos už mokslo tyrimo darbus – 2 081 350,25 Eur (2020 metų 9-ųjų mėnesių – 2 453 900,30 Eur);
- pajamos už meninių įgūdžių ugdymą – 37 731,07 Eur (2020 metų 9-ųjų mėnesių – 37 083,55 Eur);
- pajamos už kvalifikacijos kėlimą ir VILNIUS TECH konferencijų organizavimą – 239 563,00 Eur (2020 metų 9-ųjų mėnesių – 168 172,73 Eur);
- kitos įvairios pajamos – 293 495,32 Eur (2020 metų 9-ųjų mėnesių – 231 418,77 Eur).

13. Pastaba. Pagrindinės veiklos sąnaudos.

Pagrindinės veiklos sąnaudos per 2020 m. 9-į mėnesius sudarė 30 668 415,13 Eur (2020 9-ųjų mėnesių – 27 261 750,67 Eur), iš jų:

Aprašymas	2021-09-30	2020-09-30
Darbo užmokesčio ir socialinio draudimo sąnaudos:	20 592 134,16	17 976 360,79
darbo užmokesčio sąnaudos	20 149 004,30	17 571 750,77
socialinio draudimo sąnaudos	443 129,86	404 610,02
Amortizacijos ir nusidėvėjimo sąnaudos:	1 655 843,39	1 663 617,26
nematerialiojo turto amortizacijos sąnaudos	266 621,45	240 817,74

Aprašymas	2021-09-30	2020-09-30
materialiojo turto nusidėvėjimo sąnaudos	1 389 221,94	1 422 799,52
Komunalinių paslaugų ir ryšių sąnaudos:	589 399,64	528 497,42
šildymo sąnaudos	265 111,77	219 141,24
elektros sąnaudos	246 181,59	262 922,36
ryšių sąnaudos	8 305,30	10 330,07
kitos komunalinių paslaugų sąnaudos	69 800,98	36 103,75
Komandiruočių sąnaudos	69 167,40	126 518,33
Transporto sąnaudos	107 734,98	105 227,90
Kvalifikacijos kėlimo	28 527,53	14 202,69
Paprastojo remonto ir eksploatavimo sąnaudos	403 201,73	1 025 858,93
Nuvertėjimo ir nurašytų sumų sąnaudos:	117 274,89	2 435,50
ilgalaikio turto nurašymo sąnaudos	117 274,89	2 435,50
...parduoto (perduoto) ilgalaikio turto nurašymo sąnaudos		
Sunaudotų ir parduotų atsargų sąnaudos	898 937,92	537 744,10
Kitų subjektų finansavimo sąnaudos	1 001 044,91	363 735,90
Pridėtinės vertės mokesčio sąnaudos	651 666,07	595 518,23
Autorinių atlyginimų sąnaudos	48 712,20	6 730,91
Kitos pagrindinės veiklos sąnaudos:	4 504 770,31	4 315 302,71
patalpų priežiūros ir valymo sąnaudos	301 975,42	254 116,74
signalizacijos įrengimo ir apsaugos paslaugų sąnaudos	225 327,81	217 029,86
stipendijų, socialinių išmokų sąnaudos	2 223 800,72	2 243 390,41
kitos įvairios pagrindinės veiklos sąnaudos	1 753 666,36	1 600 765,70
Iš viso:	30 668 415,13	27 261 750,67

Universitetas su partneriais pradėjo vykdyti projektus „Šiaurės ir Baltijos regiono ekonominė integracija pasitelkiant užimtumą, inovacijas, investicijas ir prekybą“ ir „Pramoniniai interneto metodai elektros energijos keitimo sistemų stebėjimui ir diagnostikai“. Projektų partneriams buvo pervestas finansavimas ir dėl šios priežasties padidėjo kitų subjektų finansavimo sąnaudos.

14. Pastaba. Kitos veiklos pajamos.

Kitos veiklos pajamos per 2021 m. 9-ių mėnesių sudarė 2 006 344,66 Eur (2020 metų 9-ių mėnesių – 1 337 025,13 Eur), iš jų:

Aprašymas	2021-09-30	2020-09-30
Nuomos pajamos	69 033,49	56 167,48
Apgyvandinimo bendrabučiuose pajamos	912 987,25	885 184,56
Leidimų ir kitų dokumentų išdavimo pajamos	1 594,98	2 559,00
Atsargų pardavimo pajamos	51 919,25	46 493,67
Nekilnojamojo turto pardavimo viešo aukciono būdu pajamos	944 564,25	292 883,11
Kitos įvairios kitos veiklos pajamos	26 245,44	53 737,31

15. Pastaba. Kitos veiklos sąnaudos.

Kitos veiklos sąnaudos per 2021 m. 9-is mėnesius 963 453,59 Eur (2020 metų 9-ių mėnesių 777 535,32 Eur), iš jų:

Aprašymas	2021-09-30	2020-09-30
Darbo užmokesčio ir socialinio draudimo sąnaudos:	105 507,39	161 508,85
darbo užmokesčio sąnaudos	103 355,47	158 032,15
socialinio draudimo sąnaudos	2 151,92	3 476,70
Komunalinių paslaugų ir ryšių sąnaudos:	202 556,76	212 254,21
šildymo sąnaudos	116 072,78	92 998,24
elektros sąnaudos	11 565,48	68 108,06
vandentiekio, kanalizacijos ir kt. komunalinių paslaugų sąnaudos	74 918,50	51 147,91
Paprastojo remonto ir eksploatavimo sąnaudos	281 251,50	95 892,85
Bendrabučių administravimo sąnaudos	333 032,00	276 616,08
Kitos įvairios kitos veiklos sąnaudos	41 105,94	31 263,33

16. Pastaba. Finansinės ir investicinės veiklos rezultatas.

Finansinės ir investicinės veiklos pajamos ir sąnaudos pateiktos priede Nr. 5.

Finansinės ir investicinės veiklos rezultatas per ataskaitinį laikotarpį (deficitas) – -30 978,64 Eur (2020 metų 9-ių mėnesių – -34 839,34 Eur deficitas).

Pajamų dalyje atvaizduota suma 11 116,00 Eur, kurią sudaro pelnas dėl valiutos kurso pasikeitimo 1 094,89 Eur, baudų ir delspinigių pajamos – 2 932,85 Eur ir palūkanų pajamos – 7 088,26 Eur.

Finansinės ir investicinės veiklos sąnaudos ataskaitinį laikotarpį sudarė 42 094,64 Eur, kurias sudarė:

- nuostolis dėl valiutos kurso pasikeitimo 464,04 Eur,
- palūkanų sąnaudos, kurios sumokėtos UAB „Viešųjų investicijų plėtros agentūra“ už paskolą skirtą bendrabučių renovacijai (modernizavimui) 35 667,84 Eur,
- baudų ir delspinigių sąnaudos 5 962,76 Eur.

17. Pastaba. Grynasis perviršis ar deficitas.

Vilniaus Gedimino technikos universiteto ataskaitinio laikotarpio veiklos rezultatų ataskaitoje nurodytas perviršis 1 386 208,81 Eur.

18. Pastaba. Apskaitinių įverčių keitimo priežastys ir jų poveikis tarpinio ataskaitinio laikotarpio ir vėlesnių ataskaitinių laikotarpių rezultatams.

Apskaitiniai įverčiai per ataskaitinį laikotarpį keičiami nebuvo.

19. Pastaba. Neapibrėžtieji įsipareigojimas.

Neapibrėžtųjų įsipareigojimų ir neapibrėžtojo turto nėra.

20. Pastaba. Reikšmingi įvykiai po paskutinės ataskaitinio laikotarpio dienos.

Reikšmingų po ataskaitinių įvykių, kurie turėtų įtakos Universiteto veiklai, nebuvo. Pasaulinei sveikatos organizacijai paskelbus pandemiją dėl viruso COVID-19 plitimo, Universiteto pajamos gali sumažėti dėl sumažėjusių mokslo užsakomųjų darbų, kvalifikacijos kėlimo kursų kiekio, sustabdytų ar atidėtų projektų vykdymo. Gali vėluoti klientų atsiskaitymai.

PRIEDAI:

1. Nematerialiojo turto balansinės vertės pasikeitimas per ataskaitinį laikotarpį (13-ojo VSAFAS „Nematerialusis turtas“ 1 priedas).


2. Ilgalaikio materialiojo turto balansinės vertės pasikeitimas per ataskaitinį laikotarpį (12-ojo VSAFAS „Ilgalaikis materialusis turtas“ 1 priedas).

3. Atsargų vertės pasikeitimas per ataskaitinį laikotarpį (8-ojo VSAFAS „Atsargos“ 1 priedas).

4. Finansavimo sumos pagal šaltinį, tikslinę paskirtį ir jų pokyčius per ataskaitinį laikotarpį (20-ojo VSAFAS „Finansavimo sumos“ 4 priedas).


5. Finansinės ir investicinės veiklos pajamos ir sąnaudos (6-ojo VSAFAS „Finansinių ataskaitų aiškinamasis raštas“ 4 priedas).

Rektorius



Romualdas Kliukas

Finansų direkcijos direktorius



Romualdas Česnavičius

Vilniaus Gedimino technikos universitetas, 111950243, Saulėtekio al. 11, Vilnius

2021 m. 9-ųjų mėnesių finansinių ataskaitų rinkinio priedas Nr. 1

NEMATERIALIOJO TURTO BALANSINĖS VERTĖS PASIKEITIMAS PER ATASKAITINĮ LAIKOTARPĮ*

Eil. Nr.	Straipsniai	Plėtros darbai	Programinė įranga ir jos licencijos	Kitas nematerialusis turtas			Nebaigti projektai ir išankstiniai apmokėjimai		Prestižas	Iš viso
				patentai ir kitos licencijos (išskyrus nurodytus 4 stulpelyje)	literatūros, mokslo ir meno kūriniai	kitas nematerialusis turtas	nebaigti projektai	išankstiniai apmokėjimai		
1	2	3	4	5	6	7	8	9	10	11
1.	Išsigijimo ar pasigaminimo savikaina ataskaitinio laikotarpio pradžioje		1.787.095,71	191.460,92		748.598,68				2.727.155,31
2.	Išsigijimai per ataskaitinį laikotarpį		249.253,98	63.841,25		14.488,17		6.650,36		334.233,76
2.1.	pirkto turto išsigijimo savikaina neatlygintinai gauto turto išsigijimo savikaina		249.253,98	63.841,25		14.488,17		6.650,36		334.233,76
2.2.										0,00
3.	Parduoto, perduoto ir nurašyto turto suma per ataskaitinį laikotarpį		110.115,32	0,00		19.499,02				129.614,34
3.1.	parduoto									
3.2.	perduoto									
3.3.	nurašyto		110.115,32			19.499,02				129.614,34
4.	Pergrupavimai (+/-)		-7.604,85	-228,44		14.766,05		-5.066,07		1.866,69
5.	Išsigijimo ar pasigaminimo savikaina ataskaitinio laikotarpio pabaigoje (1+2-3+/-4)		1.918.629,52	255.073,73		758.353,88		1.584,29		2.933.641,42
6.	Sukaupta amortizacijos suma ataskaitinio laikotarpio pradžioje	X	1.539.052,27	163.791,13		436.020,88				2.138.864,28
7.	Neatlygintinai gauto turto sukaupta amortizacijos suma**	X			X		X	X		
8.	Apskaičiuota amortizacijos suma per ataskaitinį laikotarpį	X	213.902,53	29.992,00		22.726,92	X	X		266.621,45

Eil. Nr.	Straipsniai	Plėtros darbai	Programinė įranga ir jos licencijos	Kitas nematerialusis turtas			Nebaigti projektai ir išankstiniai apmokėjimai		Prestižas	Iš viso
				patentai ir kitos licencijos (išskyrus nurodytus 4 stulpelyje)	literatūros, mokslo ir meno kūriniai	kitas nematerialusis turtas	nebaigti projektai	išankstiniai apmokėjimai		
1	2	3	4	5	6	7	8	9	10	11
9.	Sukaupta parduoto, perduoto ir nurašyto turto amortizacijos suma	X	110.115,32			19.499,02	X	X		129.614,34
9.1.	parduoto	X					X	X		
9.2.	perduoto	X					X	X		
9.3.	nurašyto	X	110.115,32			19.499,02	X	X		129.614,34
10.	Pergrupavimai (+/-)	X					X	X		0,00
11.	Sukaupta amortizacijos suma ataskaitinio laikotarpio pabaigoje (6+7+8-9+/-10)	X	1.642.839,48	193.783,13		439.248,78	X	X		2.275.871,39
12.	Nuvertėjimo suma ataskaitinio laikotarpio pradžioje					277.597,65				277.597,65
13.	Neatlygintinai gauto turto sukaupta nuvertėjimo suma**									
14.	Apskaičiuota nuvertėjimo suma per ataskaitinį laikotarpį									
15.	Panaikinta nuvertėjimo suma per ataskaitinį laikotarpį									
16.	Sukaupta parduoto, perduoto ir nurašyto turto nuvertėjimo suma									
16.1.	parduoto									
16.2.	perduoto									
16.3.	nurašyto									
17.	Pergrupavimai (+/-)									
18.	Nuvertėjimo suma ataskaitinio laikotarpio pabaigoje (12+13+14-15-16+/-17)					277.597,65				277.597,65
19.	Nematerialiojo turto likutinė vertė ataskaitinio laikotarpio pabaigoje (5-11-18)		275.790,04	61.290,60		41.507,45		1.584,29		380.172,38
20.	Nematerialiojo turto likutinė vertė ataskaitinio laikotarpio pradžioje (1-6-12)		248.043,44	27.669,79		34.980,15				310.693,38

* – Pažymėti ataskaitos laukai nepildomi.

** – Kito subjekto sukaupta turto amortizacijos arba nuvertėjimo suma iki perdavimo.

Vilniaus Gedimino technikos universitetas, 111950243, Saulėtekio al. 11, Vilnius
2021 m. 9-ųjų mėnesių finansinių ataskaitų rinkinio priedas Nr. 2

ILGALAIKIO MATERIALIOJO TURTO BALANSINĖS VERTĖS PASIKEITIMAS PER ATASKAITINĮ LAIKOTARPĮ*

Eil. Nr.	Straipsniai	Žemė	Pastatai		Infrastruktūros ir kiti statiniai	Nekilnojamosios kultūros vertybės	Mašinos ir įrenginiai	Transporto priemonės	Kilnojamosios kultūros vertybės	Baldai ir biuro įranga	Kitas ilgalaikis materialusis turtas		Nebaigta statyba	Išankstiniai apmokėjimai	Iš viso
			Gyvenamieji	Kiti pastatai							Kitos vertybės	Kitas ilgalaikis materialusis turtas			
1	2	3	4	5	6	7	8	9	10	11	12	13	14	15	16
1.	Išsigijimo ar pasigaminimo savikaina ataskaitinio laikotarpio pradžioje		8.139.783,76	35.939.277,17	1.245.710,56	805.486,27	18.973.717,51	4.566.431,14	144.810,01	7.427.326,65		3.029.313,83	2.040.970,07	10.453,89	82.323.280,86
2.	Išsigijimai per ataskaitinį laikotarpį (2.1+2.2)		0,00	0,00	0,00	0,00	311.076,27	26.390,00	0,00	182.142,93		14.750,55	6.368.690,90	42.209,51	6.945.260,16
2.1.	pirkto turto išsigijimo savikaina						311.076,27	26.390,00		182.142,93		10.109,73	6.368.690,90	42.209,51	6.940.619,34
2.2.	neatlygintinai gauto turto išsigijimo savikaina											4.640,82			4.640,82
3.	Parduoto, perduoto ir nurašyto turto suma per ataskaitinį laikotarpį (3.1+3.2+3.3)			183.198,27	0,00		6.296,06	0,00		153.961,33		40.554,67		0,00	384.010,33
3.1.	parduoto														0,00
3.2.	perduoto														0,00
3.3.	nurašyto			183.198,27			6.296,06			153.961,33		40.554,67			384.010,33
4.	Pergrupavimai (+/-)			30.941,60			-1.524,07	-36.008,98		-123.341,79		54.403,06	-517.869,30	-46.628,31	-640.027,79
5.	Išsigijimo ar pasigaminimo savikaina ataskaitinio laikotarpio pabaigoje (1+2-3+/-4)		8.139.783,76	35.787.020,50	1.245.710,56	805.486,27	19.276.973,65	4.556.812,16	144.810,01	7.332.166,46		3.057.912,77	7.891.791,67	6.035,09	88.244.502,90
6.	Sukaupta nusidėvėjimo suma ataskaitinio laikotarpio pradžioje	X	1.514.207,41	6.359.397,04	935.189,50		17.167.771,79	3.532.210,98		6.398.593,40	X	311.283,60	X	X	36.218.653,72
7.	Neatlygintinai gauto turto sukaupta nusidėvėjimo suma**	X									X		X	X	0,00
8.	Apskaičiuota nusidėvėjimo suma per ataskaitinį laikotarpį	X	80.538,84	318.058,06	22.405,84		418.539,88	212.480,04		335.260,49	X	9.526,46	X	X	1.396.809,61
9.	Sukaupta parduoto, perduoto ir nurašyto turto nusidėvėjimo suma (9.1+9.2+9.3)	X	0,00	102.655,47	0,00		4.527,44	0,00		153.784,99	X	2.269,30	X	X	263.237,20
9.1.	parduoto	X									X		X	X	0,00
9.2.	perduoto	X									X		X	X	
9.3.	nurašyto	X		102.655,47			4.527,44			153.784,99		2.269,30	X	X	263.237,20
10.	Pergrupavimai (+/-)	X		-192.351,84	-547,90		-20.662,89	-36.752,78		-140.712,74	X	-579,24	X	X	-391.607,39
11.	Sukaupta nusidėvėjimo suma ataskaitinio laikotarpio pabaigoje (6+7+8-9+/-10)	X	1.594.746,25	6.382.447,79	957.047,44		17.561.121,34	3.707.938,24		6.439.356,16	X	317.961,52	X	X	36.960.618,74

Eil. Nr.	Straipsniai	Žemė	Pastatai		Infrastruktūros ir kiti statiniai	Nekilnojamosios kultūros vertybės	Mašinos ir įrenginiai	Transporto priemonės	Kilnojamosios kultūros vertybės	Baldai ir biuro įranga	Kitas ilgalaikis materialusis turtas		Nebaigta statyba	Išankstiniai apmokėjimai	Iš viso
			Gyvenamieji	Kiti pastatai							Kitos vertybės	Kitas ilgalaikis materialusis turtas			
1	2	3	4	5	6	7	8	9	10	11	12	13	14	15	16
12.	Nuvertėjimo suma ataskaitinio laikotarpio pradžioje	X		1.382.995,34	8.563,83		12.565,56			13.985,25	X	573.260,83			1.991.370,81
13.	Neatlygintinai gauto turto sukaupta nuvertėjimo suma**	X									X				
14.	Apskaičiuota nuvertėjimo suma per ataskaitinį laikotarpį	X									X				
15.	Panaikinta nuvertėjimo suma per ataskaitinį laikotarpį	X									X				
16.	Sukaupta perduoto, perduoto ir nurašyto turto nuvertėjimo suma (16.1+16.2+16.3)	X		0,00							X	14.572,74			14.572,74
16.1.	perduoto	X									X				0,00
16.2.	perduoto	X									X				0,00
16.3.	nurašyto	X									X	14.572,74			14.572,74
17.	Pergrupavimai (+/-)	X		26.691,47							X				26.691,47
18.	Nuvertėjimo suma ataskaitinio laikotarpio pabaigoje (12+13+14-15-16+/-17)	X	0,00	1.356.303,87	8.563,83		12.565,56			13.985,25	X	558.688,09			1.950.106,60
19.	Tikroji vertė ataskaitinio laikotarpio pradžioje***		X	X	X	7.336.565,92	X	X		X		X	X	X	7.336.565,92
20.	Neatlygintinai gauto turto iš kito subjekto sukauptos tikrosios vertės pokytis***														
21.	Tikrosios vertės pasikeitimo per ataskaitinį laikotarpį suma (+/-)***		X	X	X		X	X		X		X	X	X	
22.	Parduoto, perduoto ir nurašyto turto tikrosios vertės suma (22.1+22.2+22.3)***		X	X	X		X	X		X		X	X	X	
22.1.	perduoto***		X	X	X		X	X		X		X	X	X	
22.2.	perduoto***		X	X	X		X	X		X		X	X	X	
22.3.	nurašyto***		X	X	X		X	X		X		X	X	X	
23.	Pergrupavimai (+/-)***		X	X	X		X	X		X		X	X	X	
24.	Tikroji vertė ataskaitinio laikotarpio pabaigoje (19+20+/-21-22+/-23)***		X	X	X	7.336.565,92	X	X		X		X	X	X	7.336.565,92
25.	Ilgalaikio materialiojo turto likutinė vertė ataskaitinio laikotarpio pabaigoje (5-11-18+24)		6.545.037,51	28.048.268,84	280.099,29	8.142.052,19	1.703.286,75	848.873,92	144.810,01	878.825,05		2.181.263,16	7.891.791,67	6.035,09	56.670.343,48
26.	Ilgalaikio materialiojo turto likutinė vertė ataskaitinio laikotarpio pradžioje (1-6-12+19)		6.625.576,35	28.196.884,79	301.957,23	8.142.052,19	1.793.380,16	1.034.220,16	144.810,01	1.014.748,00		2.144.769,40	2.040.970,07	10.453,89	51.449.822,25

* - Pažymėti ataskaitos laukai nepildomi.

** - Kito subjekto sukaupta turto nusidėvėjimo arba nuvertėjimo suma iki perdavimo.

*** - Pažymėtos eilutės parodomas skirtumas tarp ilgalaikio materialiojo turto tikrosios vertės ir įsigijimo savikainos.

Vilniaus Gedimino technikos universitetas, 111950243, Saulėtekio al. 11, Vilnius

2021 m. 9-ųjų mėnesių finansinių ataskaitų rinkinio priedas Nr. 3

ATSARGŲ VERTĖS PASIKEITIMAS PER ATASKAITINĮ LAIKOTARPĮ*

Eil. Nr.	Straipsniai	Strateginės ir neliečiamosios atsargos	Medžiagos, žaliavos ir likiniai inventoriais	Nebaigta gaminti produkcija ir nebaigtos vykdyti sutartys		Pagaminta produkcija ir atsargos, skirtos parduoti		Ilgalaikis materialusis ir biologinis turtas, skirtas parduoti	Iš viso
				nebaigta gaminti produkcija	nebaigtos vykdyti sutartys	pagaminta produkcija	atsargos, skirtos parduoti		
1	2	3	4	5	6	7	8	9	10
1.	Atsargų įsigijimo vertė ataskaitinio laikotarpio pradžioje		549.741,58	6.417,68		53.925,42		682.217,25	1.292.301,93
2.	Įsigyta atsargų per ataskaitinį laikotarpį: (2.1+2.2)		725.878,28	47.095,21		0,00	0,00	0,00	772.973,49
2.1.	įsigyto turto įsigijimo savikaina		721.524,62	47.095,21					768.619,83
2.2.	nemokamai gautų atsargų įsigijimo savikaina		4.353,66						4.353,66
3.	Atsargų sumažėjimas per ataskaitinį laikotarpį (3.1+3.2+3.3+3.4)		915.363,83	0,00		17.543,11	1.447,96	1.057.279,47	1.991.634,37
3.1.	Parduota		3.420,70			9.721,54	1.447,96	995.852,72	1.010.442,92
3.2.	Perleista (paskirstyta)					503,87			503,87
3.3.	Sunaudota veikloje		911.943,13			7.317,70			919.260,83
3.4.	Kiti nurašymai							61.426,75	61.426,75
4.	Pergrupavimai (+/-)		-67.615,10	-52.636,99		44.779,96	1.447,96	702.945,30	628.921,13
5.	Atsargų įsigijimo vertė ataskaitinio laikotarpio pabaigoje (1+2-3+/-4)		292.640,93	875,90		81.162,27		327.883,08	702.562,18
6.	Atsargų nuvertėjimas ataskaitinio laikotarpio pradžioje		31.223,34					486.237,30	517.460,64
7.	Nemokamai arba už simbolinį atlygį gautų atsargų sukauptas nuvertėjimo suma (iki perdavimo)								
8.	Atsargų nuvertėjimas per ataskaitinį laikotarpį								
9.	Atsargų nuvertėjimo atkūrimo per ataskaitinį laikotarpį suma								
10.	Per ataskaitinį laikotarpį parduotų, perleistų (paskirstytų), sunaudotų ir nurašytų atsargų nuvertėjimas (10.1+10.2+10.3+10.4)		2.919,31					578.843,72	581.763,03
10.1.	Parduota							517.416,97	517.416,97
10.2.	Perleista (paskirstyta)								
10.3.	Sunaudota veikloje		2.919,31						2.919,31
10.4.	Kiti nurašymai							61.426,75	61.426,75
11.	Nuvertėjimo pergrupavimai (+/-)							419.967,48	419.967,48
12.	Atsargų nuvertėjimas ataskaitinio laikotarpio pabaigoje (6+7+8-9-10+/-11)		28.304,03					327.361,06	355.665,09
13.	Atsargų balansinė vertė ataskaitinio laikotarpio pabaigoje (5-12)		264.336,90	875,90		81.162,27		522,02	346.897,09
14.	Atsargų balansinė vertė ataskaitinio laikotarpio pradžioje (1-6)		518.518,24	6.417,68		53.925,42		195.979,95	774.841,29

*Reikšmingos sumos turi būti detalizuojamos aiškinamojo rašto tekste.

Vilniaus Gedimino technikos universitetas, 111950243, Saulėtekio al. 11, Vilnius

2021 m. 9-ųjų mėnesių finansinių ataskaitų rinkinio priedas Nr. 4

FINANSAVIMO SUMOS PAGAL ŠALTINIŲ, TIKSLINĘ PASKIRTĮ IR JŲ POKYČIAI PER ATASKAITINĮ LAIKOTARPĮ

Eil. Nr.	Finansavimo sumos	Finansavimo sumų likutis ataskaitinio laikotarpio pradžioje	Per ataskaitinį laikotarpį									Finansavimo sumų likutis ataskaitinio laikotarpio pabaigoje
			Finansavimo sumos (gautos), išskyrus neatlygintinai gautą turtą	Finansavimo sumų pergrupavimas	Neatlygintinai gautas turtas	Perduota kitoms viešojo sektoriaus subjektams	Finansavimo sumų sumažėjimas dėl turto pardavimo	Finansavimo sumų sumažėjimas dėl jų panaudojimo savo veiklai	Finansavimo sumų sumažėjimas dėl jų perdavimo ne viešojo sektoriaus subjektams	Finansavimo sumos (grąžintos)	Finansavimo sumų (gautinų) pasikeitimas	
1	2	3	4	5	6	7	8	9	10	11	12	13
1.	Iš valstybės biudžeto (išskyrus valstybės biudžeto asignavimų dalį, gautą iš Europos Sąjungos, užsienio valstybių ir tarptautinių organizacijų):	19.972.868,48	22.489.962,62	0,00	0,00	21.416,28	0,00	21.847.630,47	91.080,25	184.497,91	36.621,77	20.354.827,96
1.1.	nepiniginiam turtui įsigyti	19.767.741,60	1.236.795,87	64.806,31		11,28		1.012.243,61			36.533,57	20.093.622,46
1.2.	kitoms išlaidoms kompensuoti	205.126,88	21.253.166,75	-64.806,31		21.405,00		20.835.386,86	91.080,25	184.497,91	88,20	261.205,50
2.	Iš savivaldybės biudžeto (išskyrus savivaldybės biudžeto asignavimų dalį, gautą iš Europos Sąjungos, užsienio valstybių ir tarptautinių organizacijų):	563,31		0,00	0,00	0,00	0,00	538,72	0,00	0,00	0,00	24,59
2.1.	nepiniginiam turtui įsigyti	563,31		-11,28	0,00	0,00	0,00	538,72	0,00	0,00	0,00	13,31
2.2.	kitoms išlaidoms kompensuoti			11,28	0,00	0,00	0,00		0,00	0,00	0,00	11,28
3.	Iš Europos Sąjungos, užsienio valstybių ir tarptautinių organizacijų (finansavimo sumų dalis, kuri gaunama iš Europos Sąjungos, neįskaitant finansavimo sumų iš valstybės ar savivaldybės biudžetų ES projektams finansuoti):	13.027.735,72	9.884.329,29	0,00	40,86	149.932,26	0,00	4.003.716,25	909.964,66	26.558,98	0,00	17.821.933,72
3.1.	nepiniginiam turtui įsigyti	7.919.448,51	3.606.899,01	253.090,89	40,86	31,65	0,00	717.562,95	0,00	0,00	0,00	11.061.884,67
3.1.2.	kitoms išlaidoms kompensuoti	5.108.287,21	6.277.430,28	-253.090,89	0,00	149.900,61	0,00	3.286.153,30	909.964,66	26.558,98		6.760.049,05
4.	Iš kitų šaltinių:	1.702.178,58	317.237,00	0,00	8.953,62	0,00	0,00	492.232,49	0,00	0,00	0,00	1.536.136,71
4.1.	nepiniginiam turtui įsigyti	1.158.238,49		42.243,74	8.953,62			118.173,56	0,00	0,00	0,00	1.091.262,29
4.2.	kitoms išlaidoms kompensuoti	543.940,09	317.237,00	-42.243,74	0,00	0,00	0,00	374.058,93	0,00	0,00	0,00	444.874,42
5.	Iš viso finansavimo sumų:	34.703.346,09	32.691.528,91	0,00	8.994,48	171.348,54	0,00	26.344.117,93	1.001.044,91	211.056,89	36.621,77	39.712.922,98

* Šioje skiltyje rodomas finansavimo sumų pergrupavimas; praėjusio ataskaitinio laikotarpio klaidų taisymas; valiutos kurso įtaka pinigų likučiams, susijusiems su finansavimo sumomis; finansavimo sumų dalis, pripažinta fondo finansavimo pajamomis.

Vilniaus Gedimino technikos universitetas, 111950243, Saulėtekio al. 11, Vilnius

2021 m. 9-ųjų mėnesių finansinių ataskaitų rinkinio priedas Nr. 5

FINANSINĖS IR INVESTICINĖS VEIKLOS PAJAMOS IR ŠAUNDAUS

Eil. Nr.	Straipsnio pavadinimas	Ataskaitinis laikotarpis	Praėjęs ataskaitinis laikotarpis
1	2	3	4
1.	Finansinės ir investicinės veiklos pajamos	11.116,00	5.243,74
1.1.	Pelnas dėl valiutos kurso pasikeitimo	1.094,89	
1.2.	Baudų ir delspinigių pajamos	2.932,85	3.970,28
1.3.	Palūkanų pajamos	7.088,26	1.273,46
1.4.	Dividendai		
1.5.	Kitos finansinės ir investicinės veiklos pajamos*		
1.6.	Pervestinos finansinės ir investicinės veiklos pajamos		
2.	Finansinės ir investicinės veiklos sąnaudos	42.094,64	40.083,08
2.1.	Nuostolis dėl valiutos kurso pasikeitimo	464,04	358,12
2.2.	Baudų ir delspinigių sąnaudos	5.962,76	246,41
2.3.	Palūkanų sąnaudos	35.667,84	39.478,55
2.4.	Kitos finansinės ir investicinės veiklos sąnaudos*		
3.	Finansinės ir investicinės veiklos rezultatas (1-2)	-30.978,64	-34.839,34

* Reikšmingos sumos turi būti detalizuojamos aiškinamojo rašto tekste.